

# Start met bridge

## Hoofdstuk 6

*Jacques Barendregt en Koos Vrieze*

- Strategie in het tegenspel
  - in het verdere verloop van een spel

Herhaling les 5

Strategie: de 2<sup>e</sup> man

# Herhaling les 5: Uitkomst in een SA-contract

Honneur	(gebroken) Serie van 3	Hoogste
Kleintje	Plaatje (1 of 2)	Laagste
Middenkaart	Geen plaatje	Hoogste

# Herhaling les 5: Uitkomst in een troef-contract


Singleton	Van een niet-troefkleur	
Honneur	Setje van 2+	Hoogste
Kleintje	Plaatje (3 <sup>+</sup> krt met H, V of VB)	Laagste
Middenkaart	Geen plaatje (lange kleur, soms 2krt/1krt)	Hoogste

Derde man doet wat hij kan  
-maar niet hoger dan nodig



# Tafelopdracht

Maak uit werkboek:

pag. 64:  
opgave 1-8




# Werkboek 6A-1 en 6A-4




Waarmee uitkomen?

Speelsoort SA:




♥ troef:





Waarmee uitkomen?



Speelsoort SA:



♥ troef:



# Werkboek 6A-3 – 6A-6




Waarmee uitkomen?


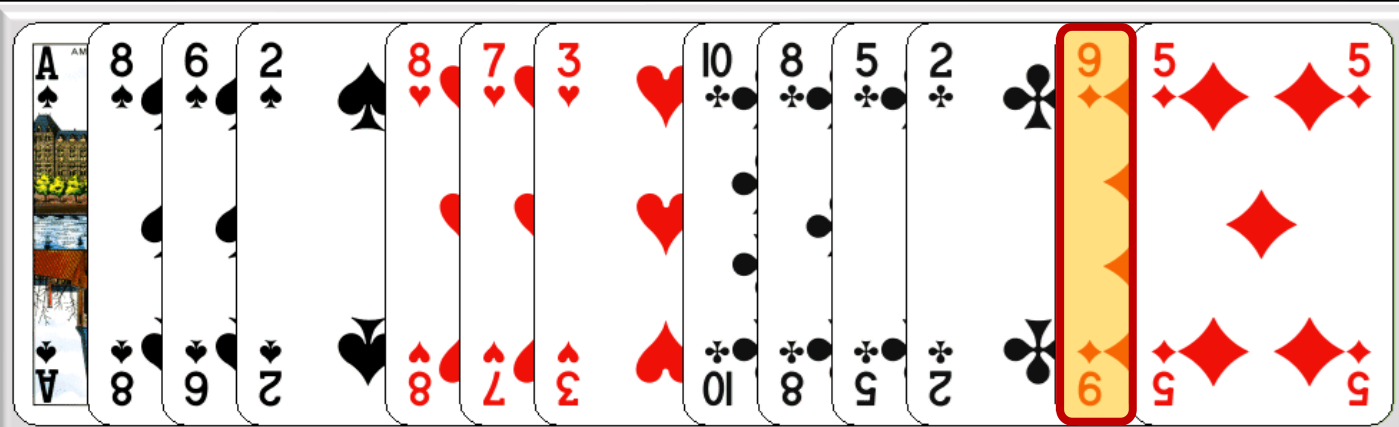
Speelsoort SA:



♥ troef:



# Werkboek 6A-7





Waarmee uitkomen?

♥ troef:




# Werkboek 5A-8



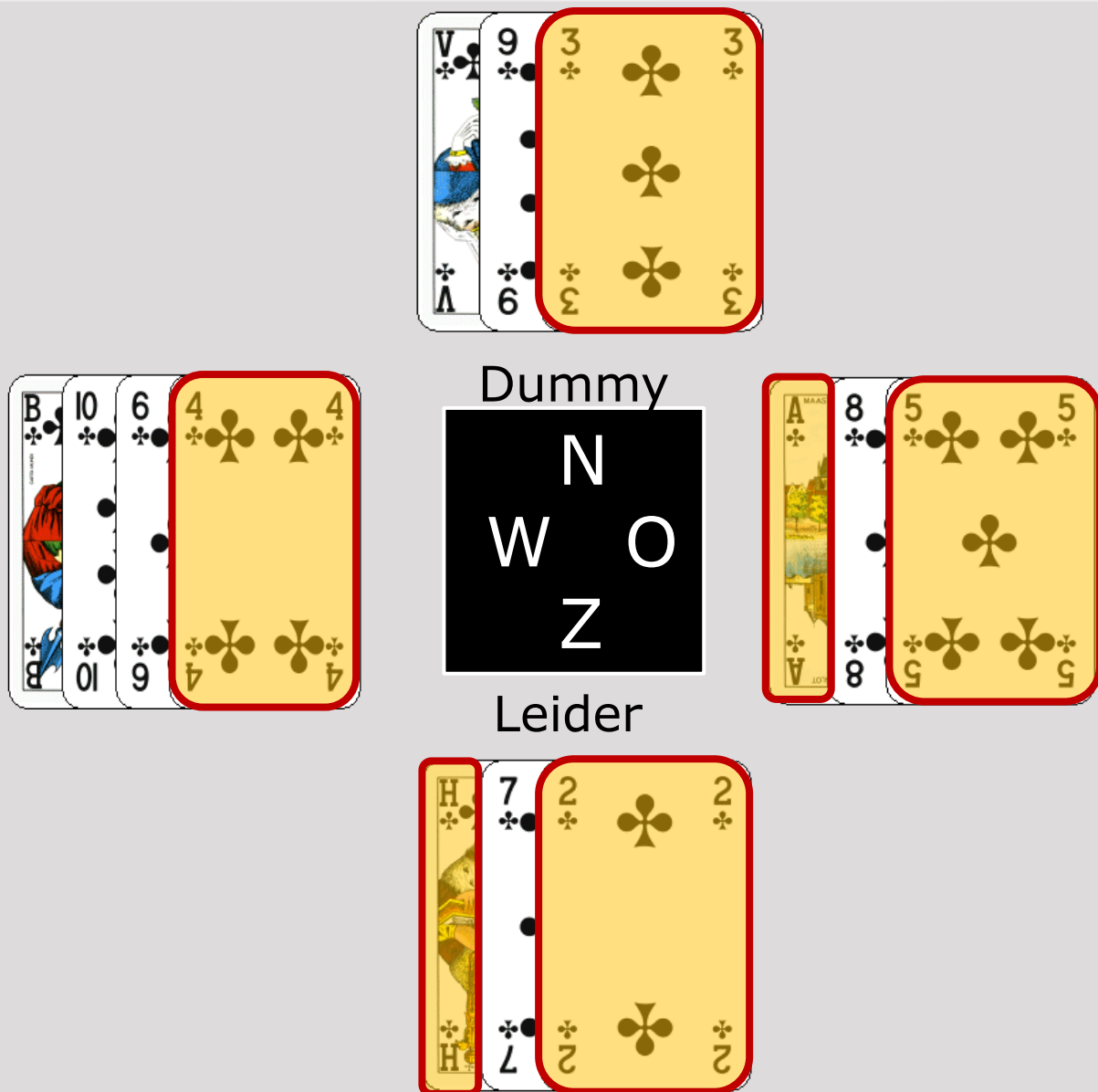
Waarmee uitkomen?

♥ troef:



2<sup>e</sup> man

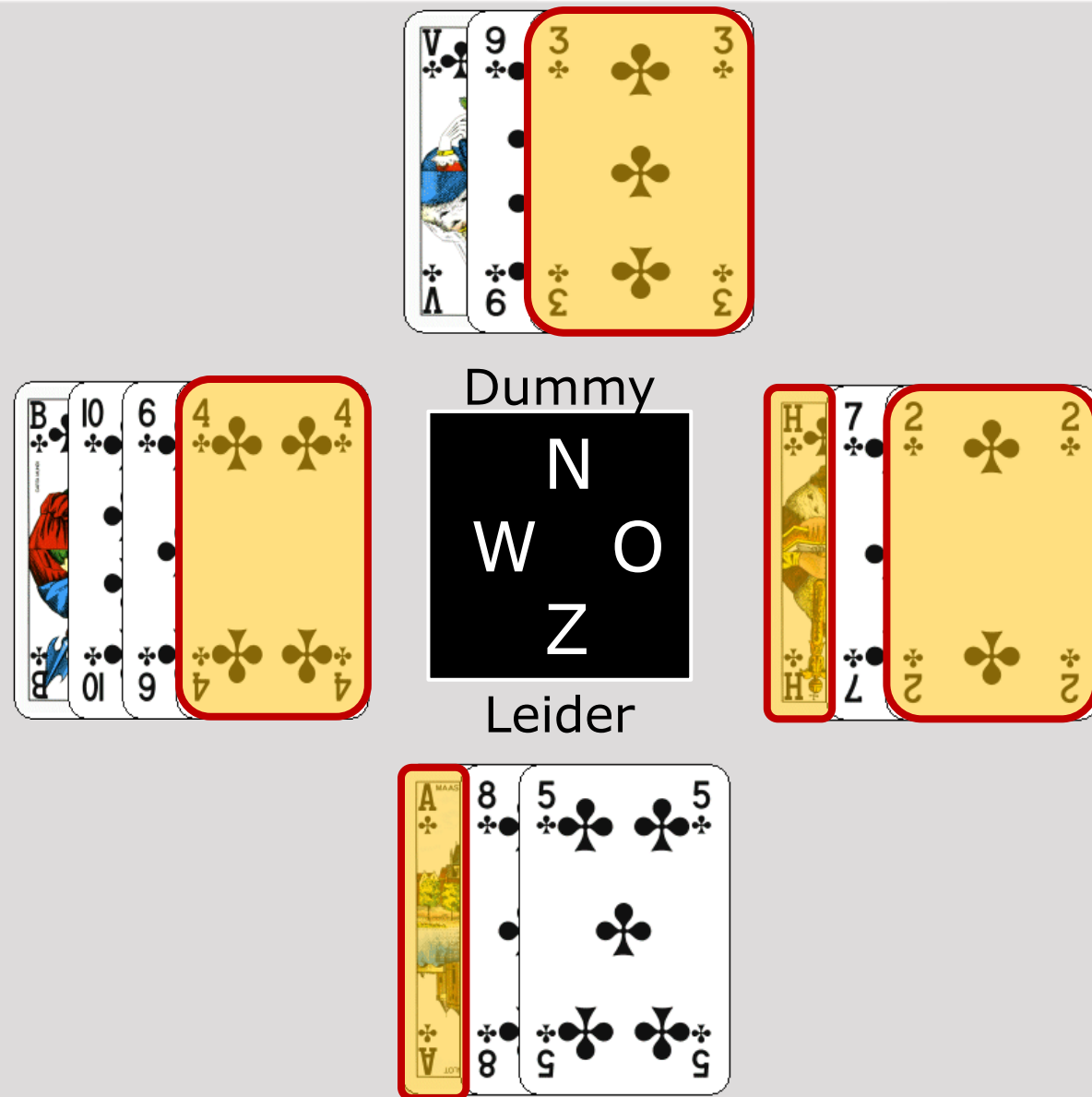
# De tweede man (1)



Oost speelt de A.  
Hoeveel slagen  
voor de leider? 2

Oost speelt de 5.  
Hoeveel slagen  
voor de leider? 1

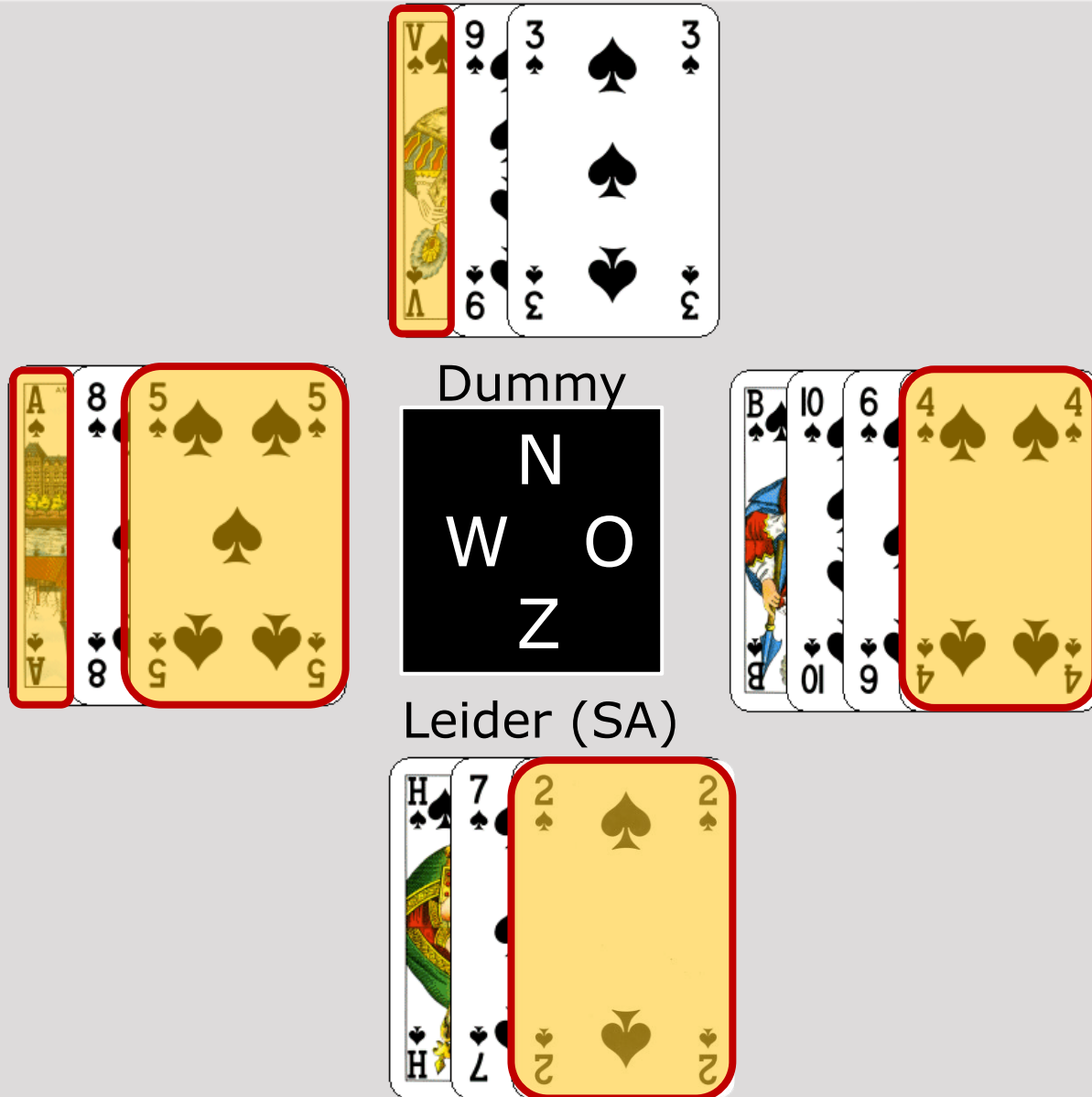
# De tweede man (2)



Oost speelt de H.  
Hoeveel slagen  
voor de leider? 2

Oost speelt de 2.  
Hoeveel slagen  
voor de leider? 1

# De tweede man (3a)



West speelt de 5.  
Hoeveel slagen  
voor de leider? 1

West speelt de A.  
Hoeveel slagen  
voor de leider? 2

# De tweede man (3b)

West speelt de 5.  
Hoeveel slagen  
voor de leider? 3

The diagram shows a bridge hand with the following cards:

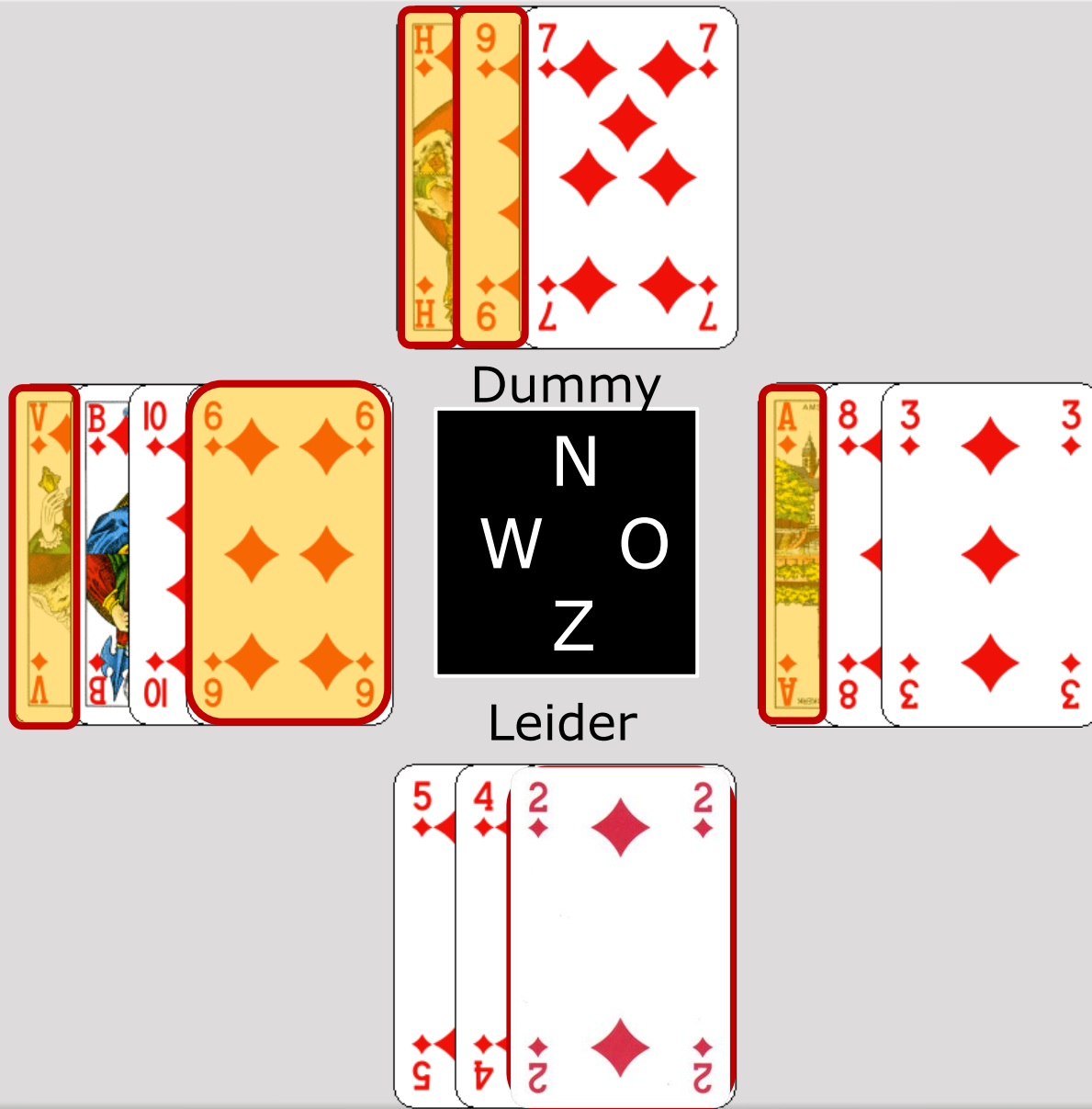
- Dummy (North):** 5♠, 3♥, 3♣, 3♦. (The 5♠ is highlighted with a red border.)
- Leider (West):** 2♠, 3♥, 2♣, 2♦. (The 2♠ is highlighted with a red border.)
- Declarer (Z):** 3♠, 2♥, 3♣, 2♦. (The 3♠ is highlighted with a red border.)

The dummy's hand is labeled "N", the leader's hand is labeled "W", and the declarer's hand is labeled "Z".

# De tweede man (4)

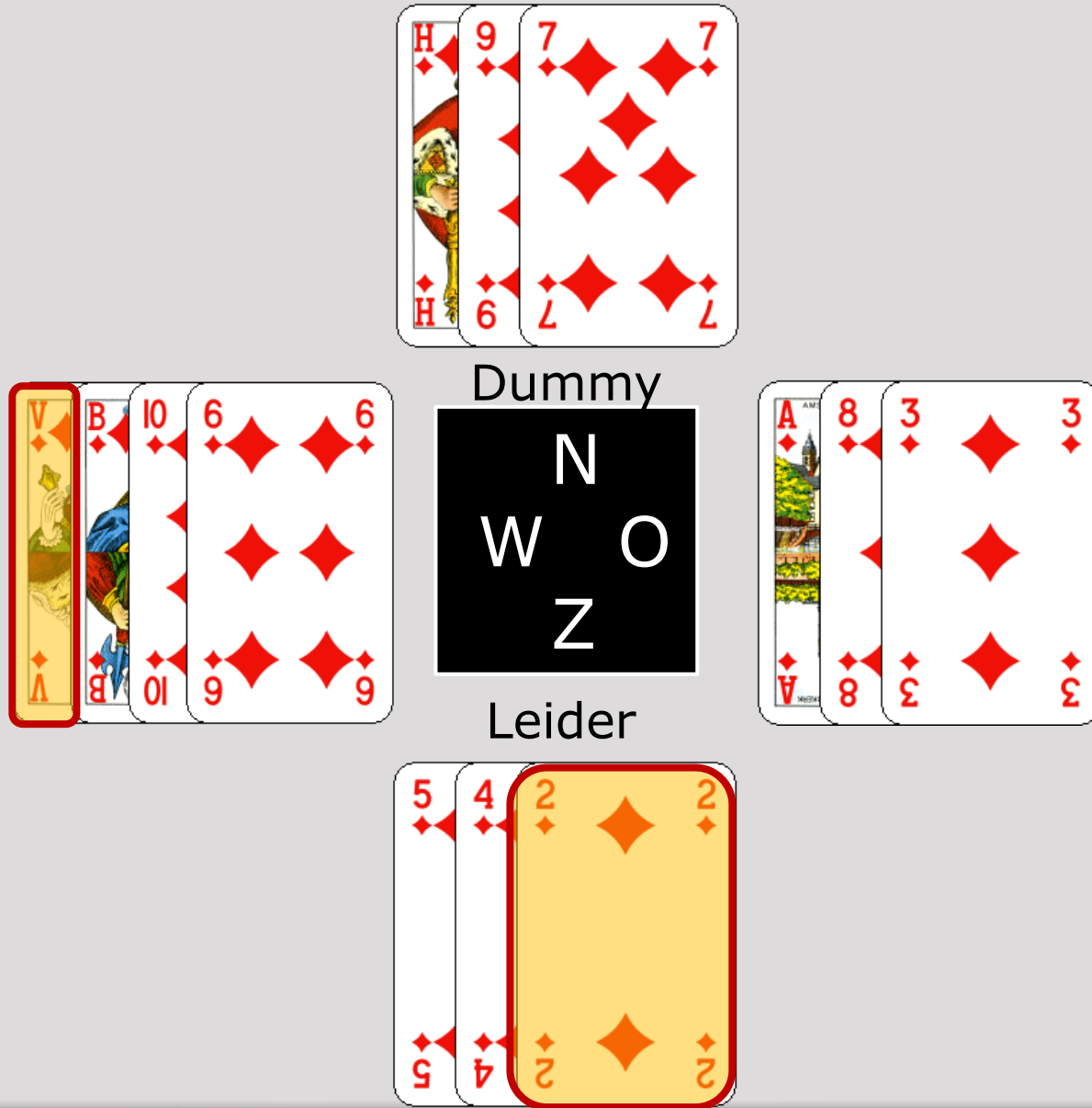
Welke kaart west?

Uitzondering  
op 2<sup>e</sup> man laag




# Waarom 2<sup>e</sup> man hoogste van een serie?

2<sup>e</sup> man plaatje belooft  
(gebroken) serie




# De tweede man (5)

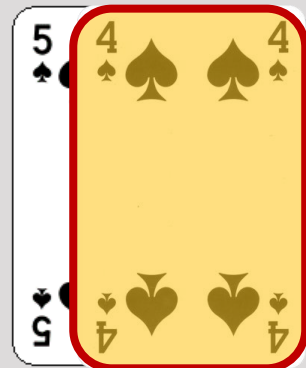


Welke kaart west?



Dummy

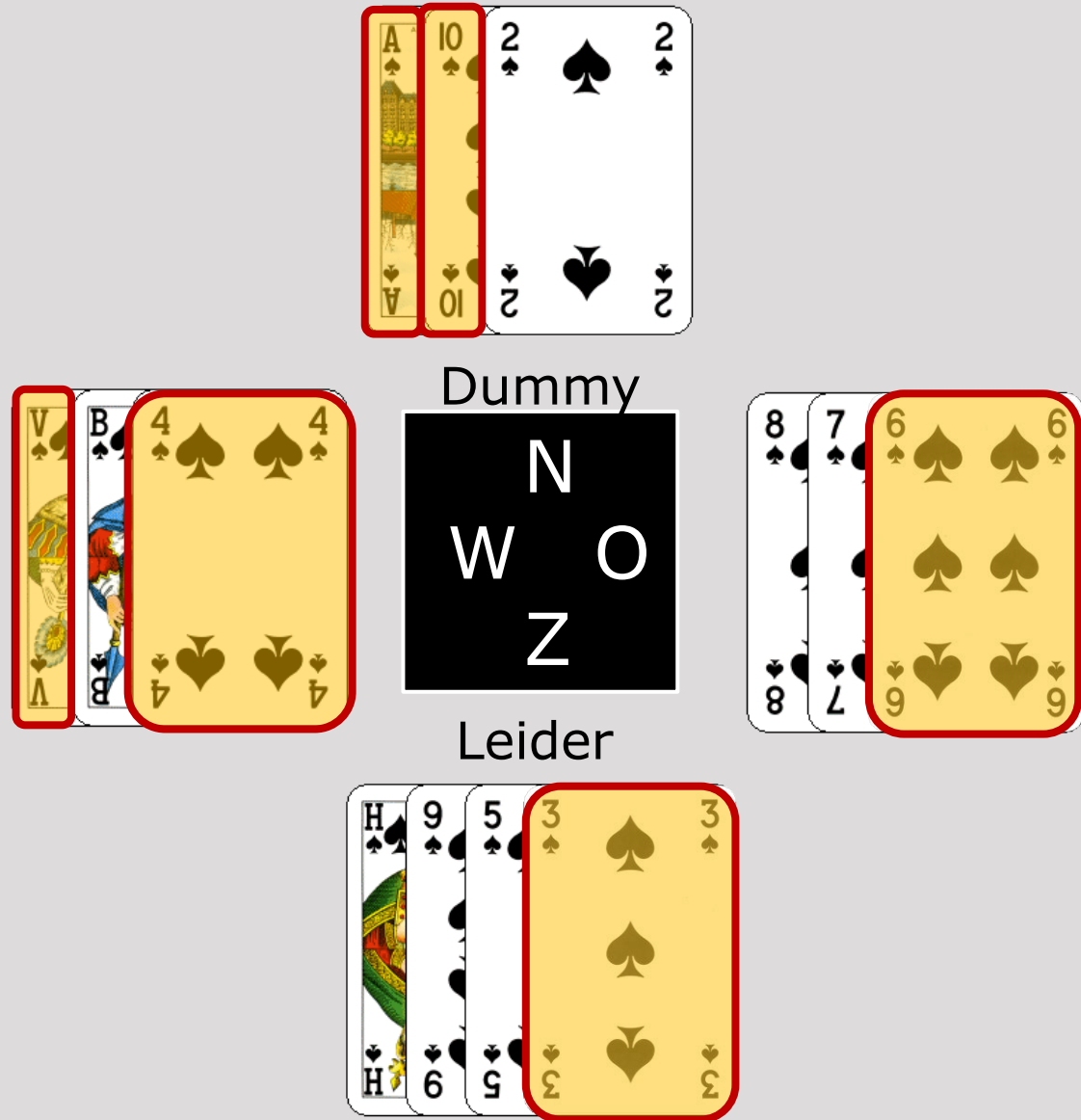


Leider

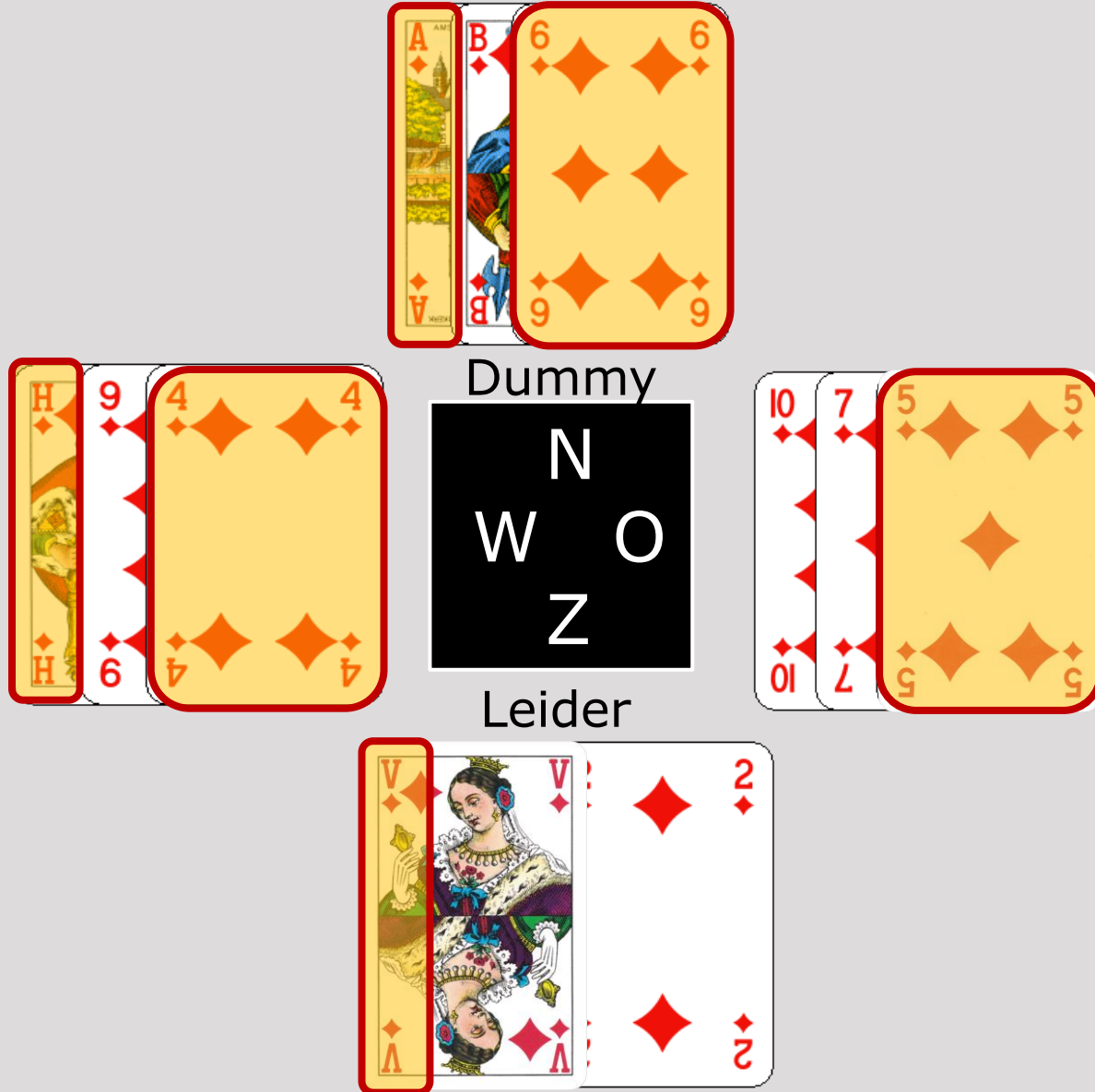


# De tweede man (6)

Welke kaart west?



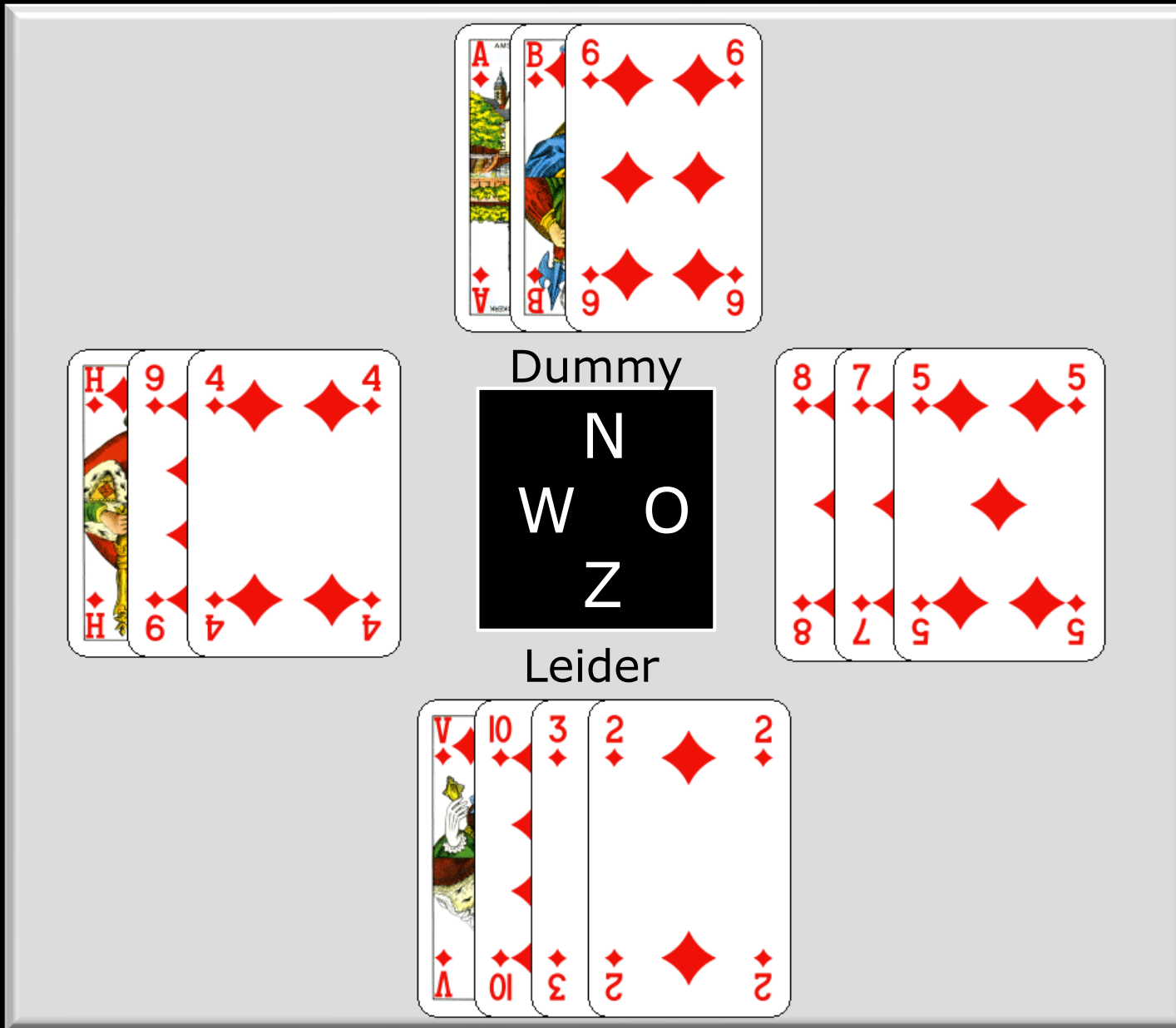
# De tweede man (7a)



Welke kaart west?

Honneur op honneur  
stelt zelden teleur

# De tweede man (7b)



Nu heeft Zuid de 10.  
Geen slag voor OW



# De tweede man (9)

Welke kaart west?

The diagram shows a heart suit layout in a bridge hand. The cards are arranged as follows:

- Dummy (top):** 10♥, 6♥, 6♥. The 10♥ is highlighted with a red border.
- Left Player:** 8♥, 5♥, 5♥. The 8♥ is highlighted with a red border.
- Center:** A black square with the letters N, W, O, and Z arranged in a diamond pattern.
- Right Player:** 9♥, 3♥, 2♥. The 9♥ is highlighted with a red border.
- Bottom Player:** 7♥, 4♥, 4♥. The 7♥ is highlighted with a red border.

The word "Leader" is written below the center square.

# De tweede man (10)

Welke kaart west?

Dummy

Leader (SA)

N  
W O  
Z


The diagram shows a bridge hand layout. At the top is the Dummy's hand: A♠, 6♠, 9♥, 3♠, 3♥. The 6♠ and 3♠ are highlighted with red boxes. In the middle is the Leader's hand (SA): H♠, 8♠, 4♠, 3♠, 3♥. The 3♠ and 3♥ are highlighted with red boxes. At the bottom is the second man's hand: V♠, B♠, 10♠, 9♠, 9♥, 6♥. The V♠ is highlighted with a red box. In the center is a black box with the letters N, W, O, Z.

1. Standaard: 2<sup>e</sup> man laagste kaart
2. Uitzonderingen:
  - a) serie honneurs: hoogste van een serie
  - b) speelt de leider een honneur: speel een hogere honneur
    - tenzij je lengte hebt en de honneur altijd een slag wordt

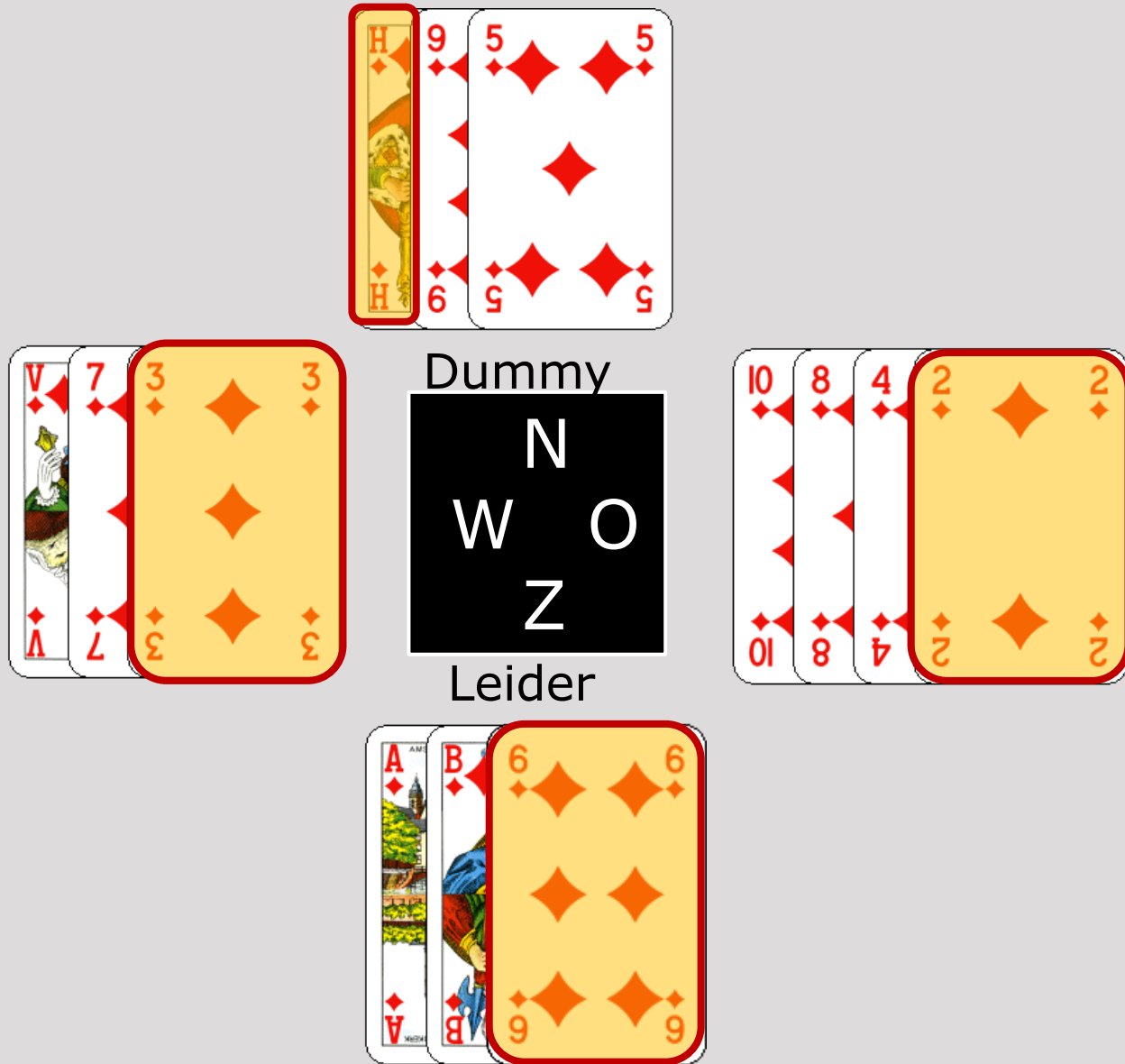
# Tafelopdracht

Maak uit werkboek:

pag. 65:  
opgave 9-14

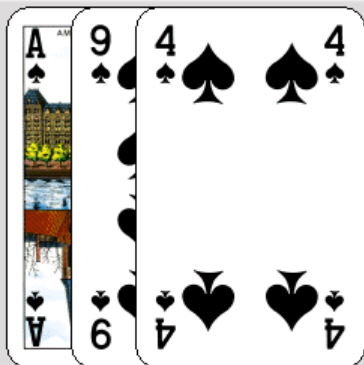


Wat speelt West?




Wat speelt West?



Honneur beloofd  
onderliggende  
honneur





Dummy




Leider

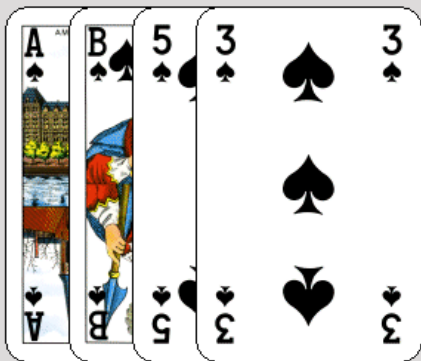




Dummy



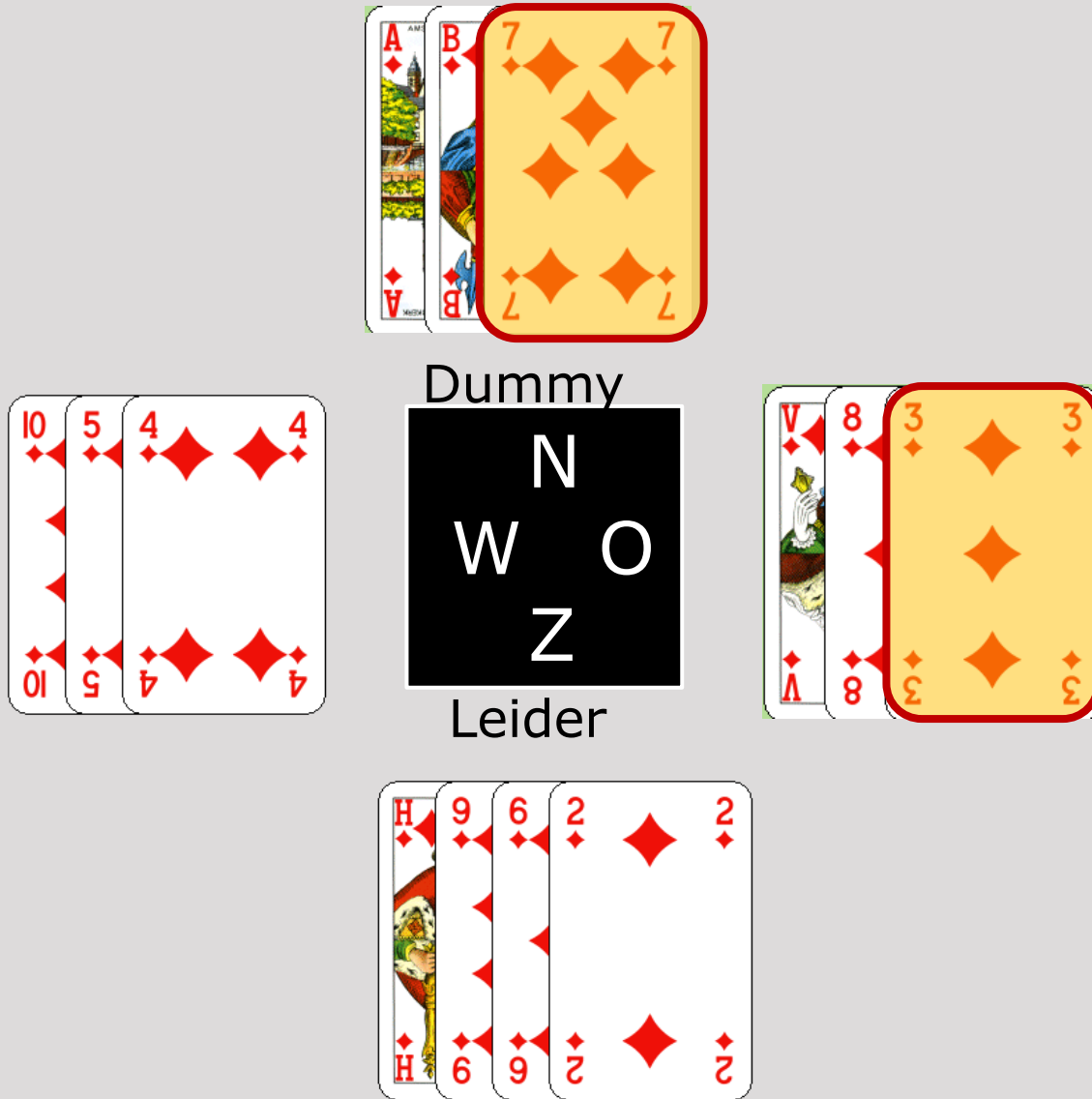
Leider



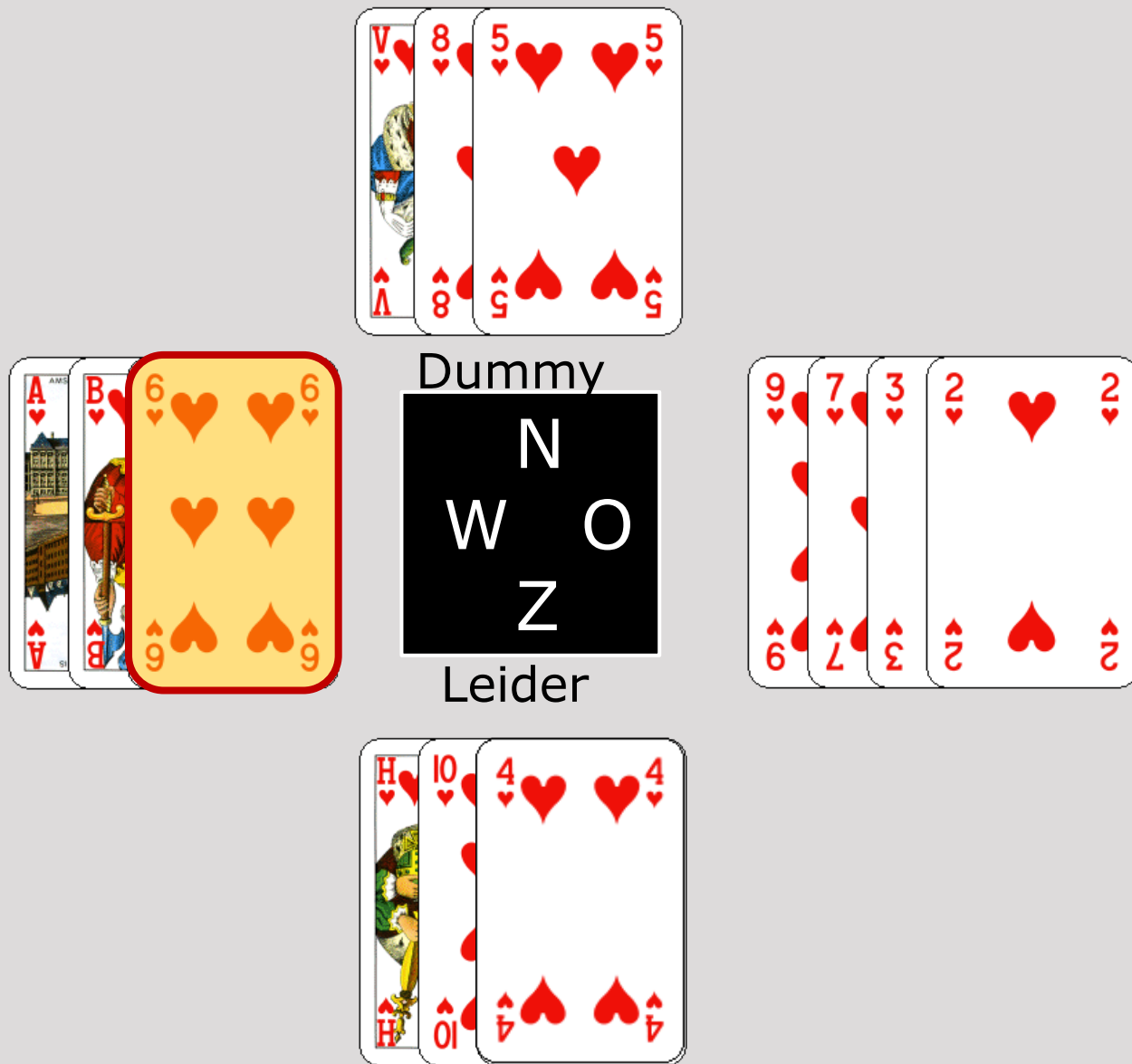
Wat speelt Oost?

Honneur op  
honneur

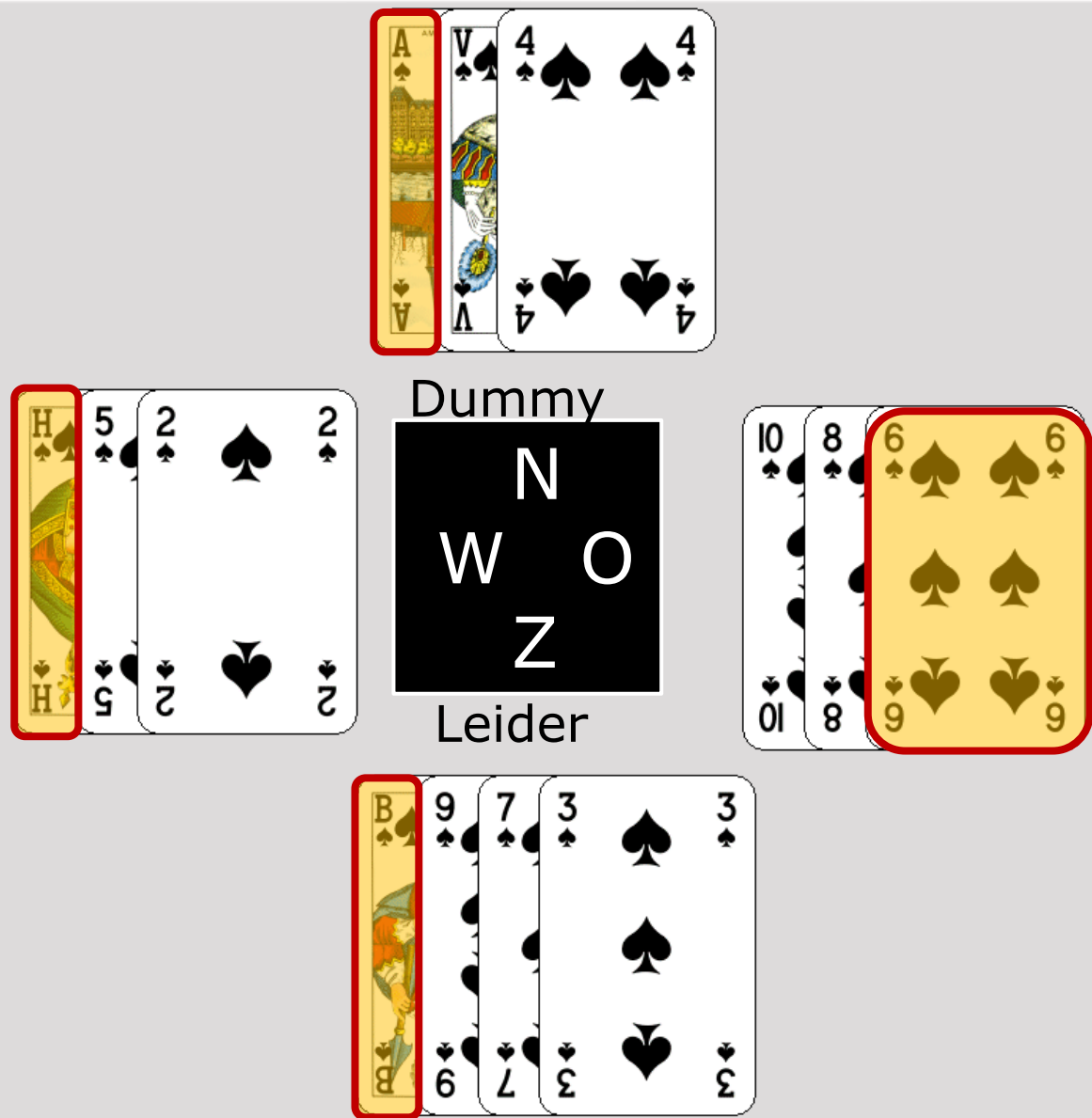
Wat speelt Oost?



Wat speelt West?



Wat speelt West?



# Tegenspel SA (1a)

Beste uitkomst?

Wat speelt Oost nu?

	W	N	O	Z
1	♥2	♥6	♥B	♥A
2	♦4	♦10	♦H	♦3
3	♥10	♥H	♥7	♥4
4	♦A	♦9	♦5	♦B
5				


O-W: 5 slagen

♦H, ♦A,  
♥V ♥8, ♥5

Dummy

Leider



# Tegenspel SA vs ruiten troef



Dummy



Leider




Beste uitkomst in  
♦-contract?

Hoeveel ♥ slagen voor  
OW? nul

# Spel 6.1 - tegenspel

N Leider: ♠ manche

O start



Doel N: 10 slagen

Doel O-W: 4 slagen

Werkkleur?:

snit op ♠H en ♣H

# Spel 6.2 - tegenspel

O Leider: ♥ manche  
Z start



Doel oost: 10 slagen


Doel NZ: 4 slagen

Werkkleur?: ♦ en ♣

Snijden op ♥V

# Spel 3 - tegenspel

Z Leider: SA Manche  
W start




Doel Zuid: 9 slagen

Doel OW: 5 slagen

Snijden in alle  
kleuren!

# Spel 4 - tegenspel

W Leider: SA (manche)  
N start




Doel West: 9 slagen

Doel NZ: 5 slagen

Werkkleur?: ♦

# Spel 5 - tegenspel

N Leider: ♥ troef - manche  
O start




Doel N: 10 slagen

Doel OW: 4 slagen

Troef trekken  
(de V vinden?)

# Spel 6 - tegenspel

O Leider: ♥ troef - manche  
Z start




Doel O: 10 slagen

Doel NZ: 4 slagen

Snit op ♦ H

# Spel 7 - tegenspel

Z Leider: SA manche  
W start




Doel Zuid: 9 slagen

Doel OW: 5 slagen

Snit op ♦ H

# Spel 8 - tegenspel

W Leider: SA manche  
N start



Doel West: 9 slagen

Doel NZ: 5 slagen

Werkkleur?: ♦

snit op ♥H

# Huiswerk



Theorieboek:  
hoofdstuk 6



Werkboek:  
hoofdstuk 6

Oefen  
Starters-  
bridge op  
BIC